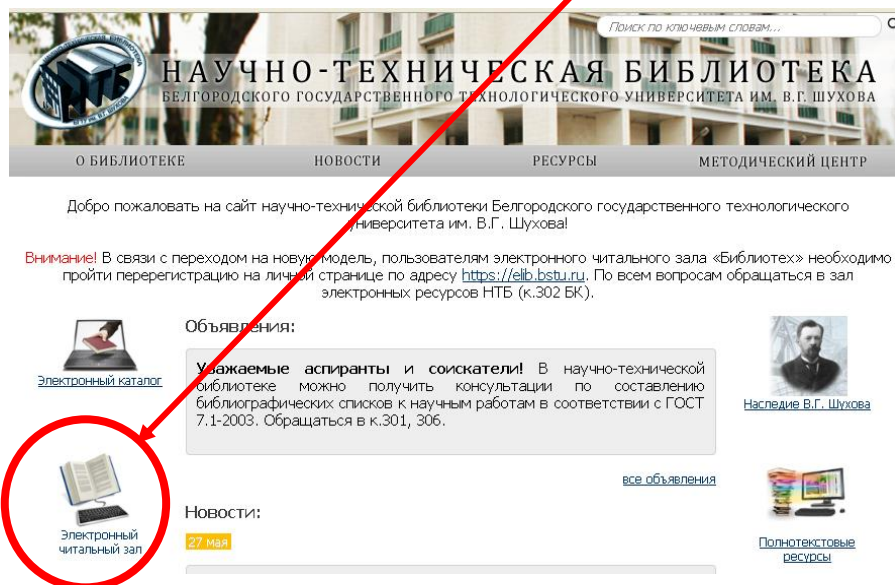
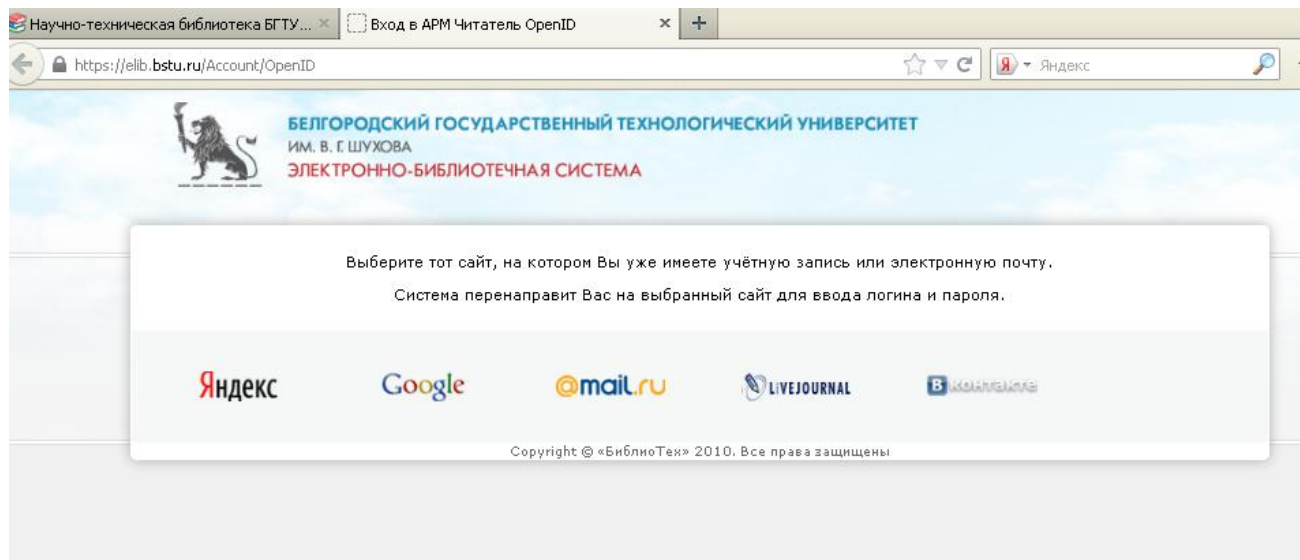


Порядок регистрации в электронном читальном зале

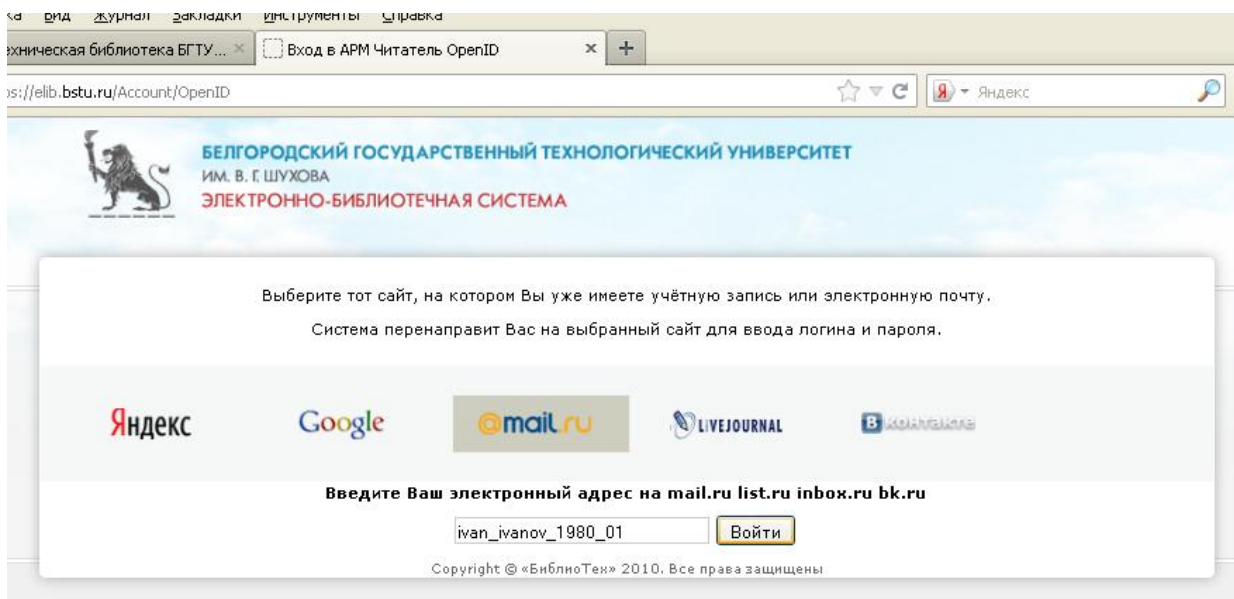
Шаг 1. С главной страницы сайта библиотеки ntb.bstu.ru перейдите по ссылке в **электронный читальный зал**



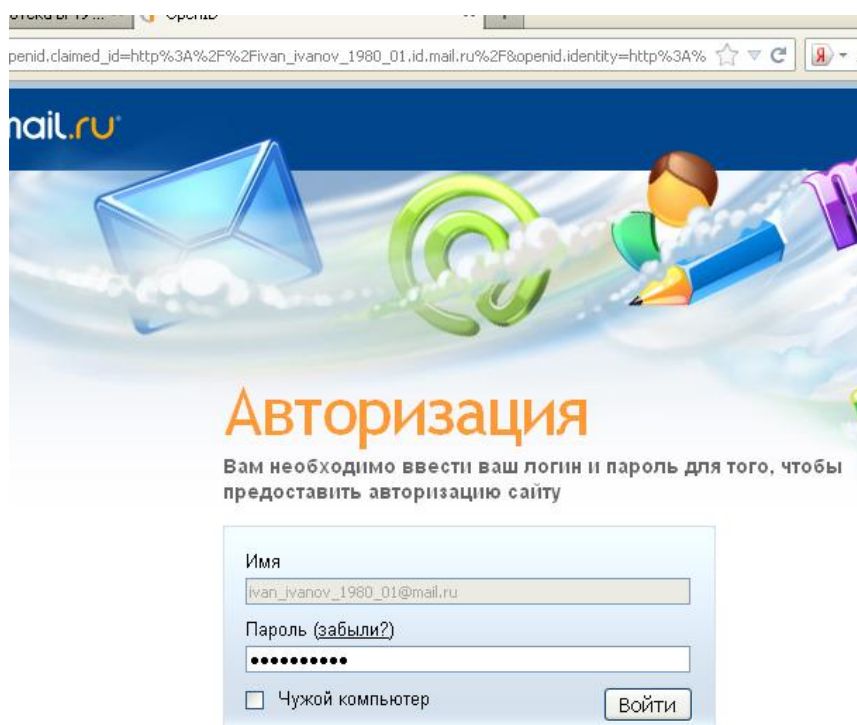
Шаг 2. Выберите поисковую систему, в которой вы имеете электронную почту или учетную запись



Шаг 3. Введите адрес электронной почты



Шаг 4. Введите пароль электронной почты



Шаг 5.

Для студентов 1 курса: введите код (номер зачетной книжки)

The screenshot shows the login page of the 'ЭЛЕКТРОННО-БИБЛИОТЕЧНАЯ СИСТЕМА' (Electronic Library System) at the 'БЕЛГОРОДСКИЙ ГОСУДАРСТВЕННЫЙ ТЕХНОЛОГИЧЕСКИЙ УНИВЕРСИТЕТ ИМ. В. Г. ШУЖОВА'. The page title is 'Введите кодовое слово для активации читательского билета' (Enter the code word for reader card activation). There are two main sections: 1) A section for first-year students with a text input field for a 'Код' (Code) and a 'Ввести' (Enter) button. 2) A section for other users with 'Логин:' (Login) and 'Пароль:' (Password) fields and a 'Получить' (Get) button. A red circle highlights the code input field, and a blue circle highlights the login field. A red arrow points from the text above to the red circle, and a blue arrow points from the text below to the blue circle.

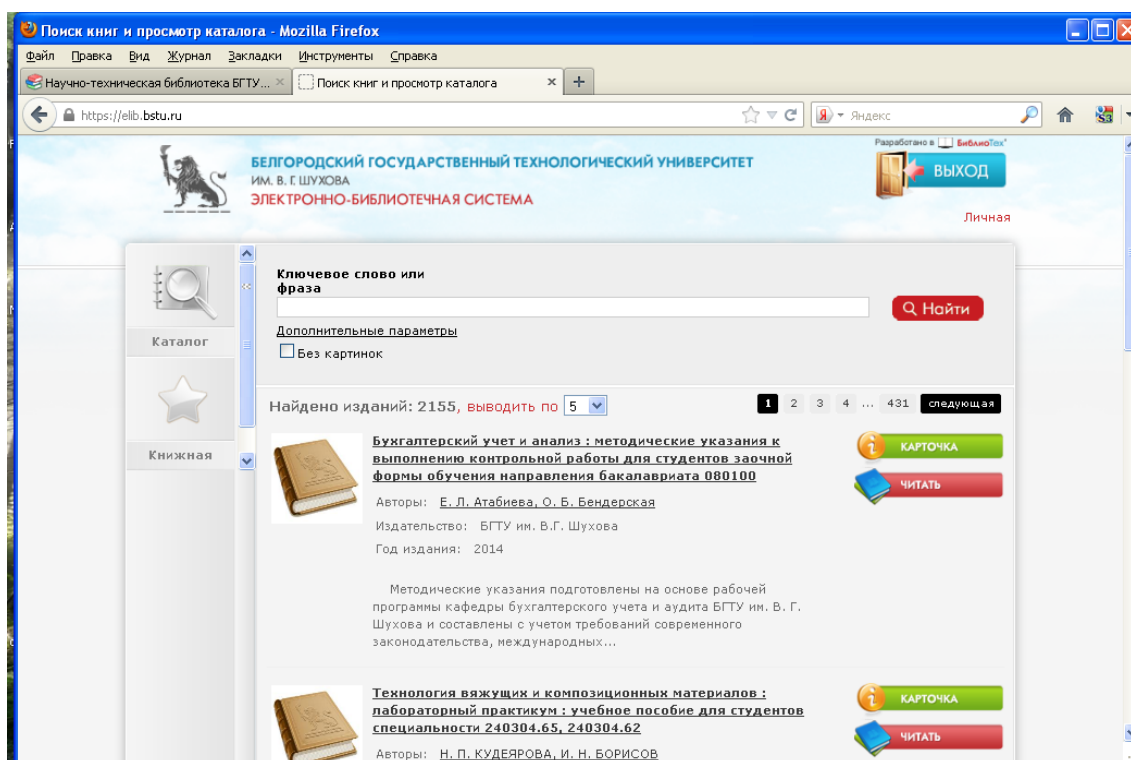
Для преподавателей, сотрудников, аспирантов, студентов 2-6 курсов:

введите логин и пароль, полученные ранее.

Шаг 6. Внесите личные данные. Выполните предложенное действие.

The screenshot shows the 'Личная страница пользователя' (User Profile Page) in a Mozilla Firefox browser. The page contains a form for entering personal data: Фамилия (Surname), Имя (Name), Отчество (Patronymic), Тип (Type), Подразделение (Department), eMail, Пол (Gender), День рождения (Date of Birth), and Город жительства (City of Residence). A 'СОХРАНИТЬ' (Save) button is at the bottom. A dialog box is overlaid on the form with the text: 'Удостоверение активировано. Для доступа к новым функциям выйдите из системы и зайдите снова!' (Certificate activated. For access to new functions, please log out and log in again!). An 'Ok' button is in the dialog box. A blue arrow points from the text above to the dialog box.

Вы получили доступ к полнотекстовым изданиям электронного читального зала.



По всем вопросам обращаться в зал электронных ресурсов НТБ (к. 302).